

Informe Estatal de Monitoreo

Dirección de Administración de Tiempos del Estado
en Radio y Televisión



GUERRERO

Del 16 al 31 de agosto de 2025



Tabla de contenido

I. Alcance del Informe.....	3
Presentación.....	3
Señales monitoreadas en la entidad.....	3
Periodos reportados en el informe.....	4
II. Resultados del monitoreo.....	4
Cumplimiento general.....	4
Cumplimiento por tipo de medio y emisoras.....	5
Cumplimiento por partidos políticos y autoridades electorales.....	7
Promocionales no verificados.....	9
Excedentes.....	10
III. Reprogramaciones.....	11
Cumplimiento de reprogramaciones.....	11
IV. Verificación de datos.....	13



I. Alcance del Informe

Presentación

Se presenta el **informe estatal de monitoreo**¹ de Guerrero para el periodo del 16 al 31 de agosto de 2025. Su objetivo es dar cuenta del cumplimiento por parte de los concesionarios de radio y televisión monitoreados en los Centros de Verificación y Monitoreo (CEVEM) que cubren la entidad (ver Tabla 1), respecto a la transmisión de los promocionales pautados por partidos políticos y autoridades electorales. Asimismo, incluye un análisis de la presentación de oficios de **reprogramaciones**² y del cumplimiento de estas, correspondiente al periodo del 16 al 31 de julio de 2025.

Señales monitoreadas en la entidad

La verificación y monitoreo de la transmisión de las 49 señales se realiza a través de 5 CEVEM ubicados en Iguala de la Independencia, Zihuatanejo de Azueta, Acapulco de Juárez, Chilpancingo de los Bravo y Tlapa de Comonfort.

Tabla 1. Distribución de señales por CEVEM

Entidad	CEVEM	Radio		TDT	Total
		AM	FM		
GUERRERO	43-IGUALA DE LA INDEPENDENCIA	0	5	3	8
	44-ZIHUATANEJO DE AZUETA	0	3	4	7
	45-ACAPULCO DE JUAREZ	0	15	8	23
	46-CHILPANCINGO DE LOS BRAVO	0	5	5	10
	47-TLAPA DE COMONFORT	1	0	0	1
	Total	1	28	20	49

¹ En cumplimiento con lo establecido en el artículo 10, inciso r), del Reglamento de Sesiones del Comité de Radio y Televisión.

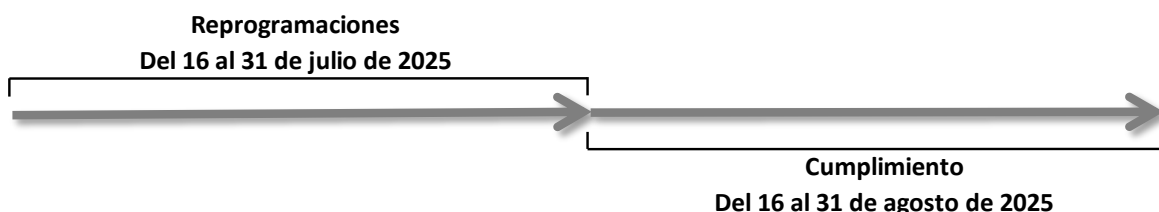
² En términos de lo dispuesto en los artículos 57 y 62 del Reglamento de Radio y Televisión en Materia Electoral.



Periodos reportados en el informe

Este informe da cuenta del cumplimiento de la pauta ordenada por el Instituto Nacional Electoral (INE) durante el periodo del **16 al 31 de agosto de 2025**, así como del cumplimiento de las reprogramaciones correspondientes al periodo del **16 al 31 de julio de 2025**; es decir, con un mes de desfase.

Gráfico 1. Periodos reportados en el informe



II. Resultados del monitoreo

Cumplimiento general

En el periodo reportado se registró un cumplimiento acumulado de 99.41%, con la transmisión de 8 153 promocionales de un total de 8 201 verificados. En total, se presentaron 48 promocionales no transmitidos y 20 excedentes.

Tabla 2. Resultados generales

	Total	Porcentaje
Promocionales pautados	8 208	-
Promocionales no verificados	7	0.09%
Promocionales verificados	8 201	99.91%
Transmitidos conforme a pauta	7 973	97.22%
Diferente versión	9	0.11%
Fuera de horario	171	2.09%
Fuera de orden	0	0.00%
Promocionales transmitidos	8 153	99.41%
Promocionales no transmitidos	48	0.59%
Promocionales excedentes	20	0.24%



Cumplimiento por tipo de medio y emisoras

Durante el periodo reportado 64.97% de los promocionales verificados corresponden a radio (AM y FM) y 35.03% corresponden a Televisión Digital Terrestre (TDT). Asimismo, analizando el cumplimiento por tipo de medio, en radio se transmitió 99.14% de los promocionales verificados, mientras que en TDT se transmitió 99.93%.

Tabla 3. Distribución de promocionales verificados y cumplimiento por tipo de medio

Tipo de medio	% del total (verificados)	Cumplimiento %
Radio (AM)	100%	99.14%
Radio (FM)	100%	
TDT	99.76%	99.93%

Durante el periodo reportado el cumplimiento de las emisoras fue el siguiente:

Tabla 4. Cumplimiento por emisora

No.	Emisora	Nombre Comercial	Pautados	Verificados	Transmitidos	% Cumplimiento
1	XHACA-FM	TRION	192	192	192	100%
2	XHACC-TDT	Azteca 7	144	144	144	100%
3	XHACC-TDT2	A+	144	144	144	100%
4	XHAGE-FM	Mix	192	192	192	100%
5	XHAGR-FM	Radio Fórmula Guerrero	192	192	192	100%
6	XHAL-TDT	Canal 5	144	143	143	100%
7	XHAP-TDT	Las Estrellas	144	144	144	100%
8	XHAP-TDT2	Foro TV	144	144	144	100%
9	XHBB-FM	La Comadre	192	192	192	100%
10	XHCER-TDT	Azteca Uno	144	143	143	100%
11	XHCER-TDT2	ADN 40	144	143	143	100%
12	XHCHG-FM	S/D	192	192	192	100%
13	XHCHH-FM	D 95	192	192	192	100%
14	XHCK-TDT	Las Estrellas	144	143	143	100%
15	XHCTCP-TDT	Imagen TV	144	142	142	100%
16	XHDU-TDT	Azteca Uno	144	143	143	100%
17	XHEPI-FM	La Bestia Grupera	192	192	192	100%
18	XHEVP-FM	La Bestia Grupera	192	192	192	100%
19	XHIE-TDT	Azteca Uno	144	144	144	100%
20	XHIE-TDT2	ADN 40	144	144	144	100%
21	XHIGA-FM	La Kebuena	192	192	192	100%



No.	Emisora	Nombre Comercial	Pautados	Verificados	Transmitidos	% Cumplimiento
22	XHIGG-TDT	Las Estrellas	144	144	144	100%
23	XHIR-TDT	Azteca Uno	144	144	144	100%
24	XHIXG-TDT	Canal 5	144	144	144	100%
25	XHIXZ-TDT	Azteca 7	144	144	144	100%
26	XHIZG-TDT	Las Estrellas	144	144	144	100%
27	XHKJ-FM	Vida	192	192	192	100%
28	XHMAR-FM	Amor 98.5	192	192	192	100%
29	XHNQ-FM	Exa	192	192	192	100%
30	XHNS-FM	W Radio	192	192	192	100%
31	XHPCPG-FM	Imagen	192	192	192	100%
32	XHSE-FM	La Mejor	192	192	192	100%
33	XHTUX-TDT	Azteca 7	144	144	144	100%
34	XHTXO-FM	Los 40	192	192	192	100%
35	XHZHO-FM	FM-Globo 98.5	192	192	192	100%
36	XHZIH-FM	Estéreo Vida	192	192	192	100%
37	XHCI-FM	Los 40 Acapulco	192	192	191	99.48%
38	XHXC-FM	La Kebuena	192	192	191	99.48%
39	XHACZ-TDT	NU9VE	144	144	143	99.31%
40	XHCHL-TDT	Azteca 7	144	144	143	99.31%
41	XHEZUM-FM	W	192	192	190	98.96%
42	XHUQ-FM	Variedades FM	192	192	190	98.96%
43	XHAGS-FM	S/D	192	192	189	98.44%
44	XEZV-AM	La Voz de la Montaña	112	112	110	98.21%
45	XHCPES-FM	RTG Radio Guerrero Acapulco	112	112	110	98.21%
46	XHPA-FM	Ke buena	192	192	188	97.92%
47	XHIG-FM	La Grande de Iguala	192	192	187	97.40%
48	XHKOK-FM	Imagen Radio	192	192	187	97.40%
49	XHDOM-FM	Oro FM	112	112	93	83.04%

Referente a las **emisoras de bajo cumplimiento**, ninguna se encuentra por debajo del 80%.



Cumplimiento por partidos políticos y autoridades electorales

Durante el periodo reportado se verificaron 8 201 promocionales de actores políticos y se comprobó la transmisión de 8 153 (99.41 de cumplimiento inicial). A continuación, se muestran los cumplimientos para autoridades electorales y partidos políticos nacionales y, en su caso, locales.

Tabla 5.a. Cumplimiento por partidos políticos nacionales

	PAN	PRI	PT	PVEM	MC	morena	Total	
Promocionales verificados	565	539	611	561	611	585	3 472	99.97%
Transmitido conforme a pauta	550	524	600	540	597	570	3 381	97.38%
Diferente versión	0	0	0	0	1	0	1	0.03%
Fuera de horario	14	12	9	16	7	13	71	2.04%
Fuera de orden	0	0	0	0	0	0	0	0.00%
Promocionales transmitidos	564	536	609	556	605	583	3 453	99.45%
No transmitido	1	3	2	5	6	2	19	0.55%

Tabla 5.b. Cumplimiento por partidos políticos locales

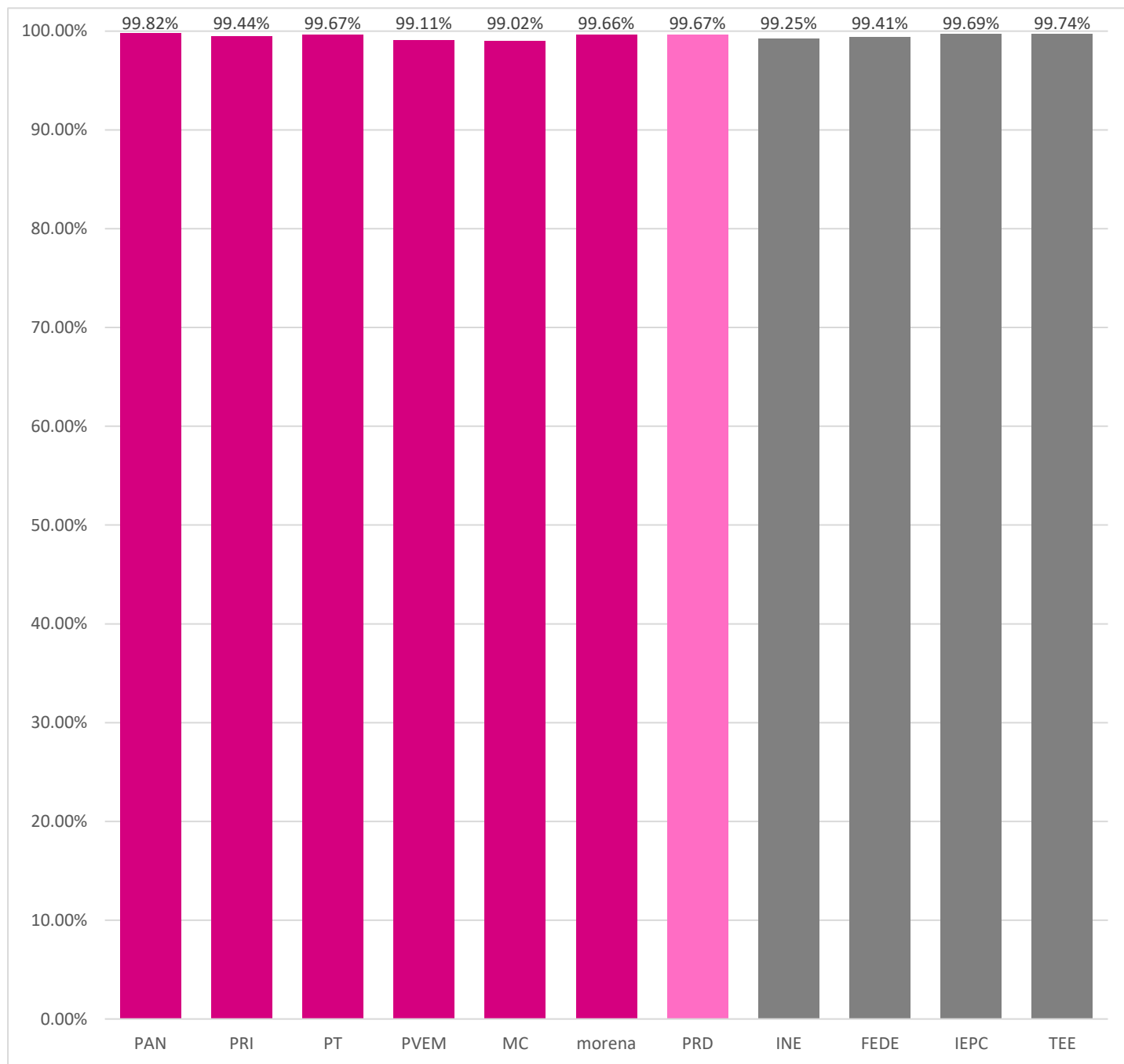
	PRD	Total	
Promocionales verificados	608	608	100%
Transmitido conforme a pauta	591	591	97.20%
Diferente versión	0	0	0.00%
Fuera de horario	15	15	2.47%
Fuera de orden	0	0	0.00%
Promocionales transmitidos	606	606	99.67%
No transmitido	2	2	0.33%

Tabla 5.c. Cumplimiento por autoridades electorales

	INE	FEDE	IEPC	TEE	Total	
Promocionales verificados	3 069	340	323	389	4 121	99.85%
Transmitido conforme a pauta	2 978	328	316	379	4 001	97.09%
Diferente versión	8	0	0	0	8	0.19%
Fuera de horario	60	10	6	9	85	2.06%
Fuera de orden	0	0	0	0	0	0.00%
Promocionales transmitidos	3 046	338	322	388	4 094	99.34%
No transmitido	23	2	1	1	27	0.66%



Gráfico 2. Cumplimiento por actor político y autoridad electoral



Nota: en color gris se muestran a las autoridades electorales (AE), en rosa oscuro a los partidos políticos nacionales (PPN) y en rosa claro, en su caso, a los partidos políticos locales (PPL).



Promocionales no verificados

Durante el periodo reportado se presentaron siete promocionales no verificados debido a fallas técnicas atribuibles al CEVEM sin que esto signifique incumplimiento por parte de las emisoras.

Tabla 6. No verificados por actor político

Actor o autoridad	Promocionales pautados	Promocionales no verificados	% no verificados	No verificados por fallas en el CEVEM	% fallas CEVEM	No verificados por factores externos*	% factores externos
PAN	565	0	0.00%	0	0.00%	0	0.00%
PRI	539	0	0.00%	0	0.00%	0	0.00%
PT	611	0	0.00%	0	0.00%	0	0.00%
PVEM	562	1	0.18%	1	0.18%	0	0.00%
MC	611	0	0.00%	0	0.00%	0	0.00%
morena	585	0	0.00%	0	0.00%	0	0.00%
PRD	608	0	0.00%	0	0.00%	0	0.00%
INE	3 072	3	0.10%	3	0.10%	0	0.00%
FEDE	343	3	0.87%	3	0.87%	0	0.00%
IEPC	323	0	0.00%	0	0.00%	0	0.00%
TEE	389	0	0.00%	0	0.00%	0	0.00%
Total	8 208	7	0.09%	7	0.09%	0	0.00%

* Los promocionales no verificados por factores externos corresponden a fallas por factores climatológicos y desastres naturales.

Tabla 7. No verificados por tipo de medio y emisora

Tipo de medio	% No verificados por tipo de medio	Emisora	No verificados por fallas en el CEVEM	No verificados por factores externos	Total
TDT	0.09%	XHDU-TDT-CANAL22	1	0	1
		XHCTCP-TDT-CANAL25	2	0	2
		XHCER-TDT-CANAL24	1	0	1
		XHCK-TDT-CANAL20	1	0	1
		XHCER-TDT-CANAL24.2	1	0	1
		XHAL-TDT-CANAL23	1	0	1
Subtotal no verificados (TDT)			7	0	7
Total			7	0	7



Excedentes

Durante el periodo reportado se detectaron 20 promocionales excedentes que corresponden a promocionales de partidos políticos y autoridades electorales. La siguiente tabla detalla los datos:

Tabla 8.a. Excedentes por emisora de partidos políticos nacionales

EMISORA	PAN	PRI	PT	PVEM	MC	Total general
XHACA-FM-96.1	0	0	1	0	0	1
XHAGS-FM-103.1	1	0	0	0	1	2
XHEPI-FM-99.7	0	1	0	0	1	2
XHEZUM-FM-105.1	0	0	0	1	0	1
XHPCPG-FM-98.1	0	1	1	1	1	4
Total general	1	2	2	2	3	10

Tabla 8.b. Excedentes por emisora de autoridades electorales.

EMISORA	INE	IECM	Total general
XHACA-FM-96.1	1	0	1
XHAGS-FM-103.1	1	0	1
XHCHL-TDT-CANAL28	0	1	1
XHCPES-FM-97.7	1	0	1
XHEZUM-FM-105.1	1	0	1
XHPCPG-FM-98.1	5	0	5
Total general	9	1	10



III. Reprogramaciones.

Cumplimiento de reprogramaciones

El cumplimiento de las reprogramaciones se puede reportar un vez cumplido el plazo establecido en la normativa para su transmisión.³ Por lo anterior, este reporte da cuenta del cumplimiento de las reprogramaciones correspondientes al periodo del **16 al 31 de julio de 2025**.

Tabla 9. Reprogramaciones por emisora

Emisora	Total de reprogramaciones ofrecidas	Subtotal de reprogramaciones transmitidas	Promocional transmitido conforme a la pauta	Promocional transmitido fuera de horario	Promocional transmitido fuera de orden	Promocional transmitido en diferente versión	Reprogramaciones no transmitidas
XHAGE-FM-102.3	1	1	1	0	0	0	0
XHAGS-FM-103.1	4	1	0	0	0	1	3
XHCER-TDT-CANAL24	1	0	0	0	0	0	1
XHCER-TDT-CANAL24.2	1	1	0	0	0	1	0
XHCHG-FM-102.7	4	0	0	0	0	0	4
XHCPEs-FM-97.7	7	5	5	0	0	0	2
XHCTCP-TDT-CANAL25	1	1	1	0	0	0	0
XHDOM-FM-100.9	7	2	2	0	0	0	5
XHEPI-FM-99.7	2	0	0	0	0	0	2
XHEZUM-FM-105.1	15	9	9	0	0	0	6
XHIE-TDT-CANAL14.2	1	1	0	0	0	1	0
XHIG-FM-106.5	13	12	9	1	0	2	1
XHKJ-FM-89.7	4	4	4	0	0	0	0
XHKOK-FM-88.9	1	0	0	0	0	0	1
XHPA-FM-93.7	8	0	0	0	0	0	8
XHUQ-FM-101.9	2	2	2	0	0	0	0
XHZHO-FM-98.5	1	0	0	0	0	0	1
Total	73	39	33	1	0	5	34

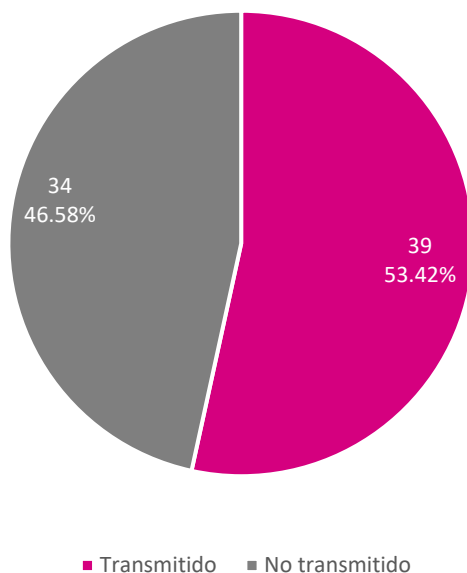
³ De conformidad con los artículos 57 y 62 del Reglamento de Radio y Televisión en Materia Electoral.



Tabla 10. Reprogramaciones por actor (partidos políticos y autoridades electorales).

Actor	Total de reprogramaciones ofrecidas	Subtotal de reprogramaciones transmitidas	Promocional transmitido conforme a la pauta	Promocional transmitido fuera de horario	Promocional transmitido fuera de orden	Promocional transmitido en diferente versión	Reprogramaciones no transmitidas
PAN	5	2	0	0	0	2	3
PRI	3	3	3	0	0	0	0
PT	6	2	2	0	0	0	4
PVEM	4	3	3	0	0	0	1
MC	7	5	4	0	0	1	2
morena	6	4	4	0	0	0	2
PRD	9	6	6	0	0	0	3
INE	22	8	7	1	0	0	14
IEPC	4	2	0	0	0	2	2
TEE	4	3	3	0	0	0	1
FEDE	3	1	1	0	0	0	2
Total	73	39	33	1	0	5	34

Gráfico 3. Oficios de reprogramación por estatus de transmisión





IV. Verificación de datos

A través del SIVeM (<http://monitoreortv.ine.mx/>) y por medio de la red INE se tiene acceso permanente para consultar los testigos de grabación que acreditan y sustentan la información contenida en este informe.